

141

Ophthalmology



2019262936

Priority

Neetu Pathak / 38 Years, FEMALE

Printed on 28-3-2019 10:57:17 Ms. Mamta Gautam @ 172.16.4.153

R

SANJAY GANDHI POST GRADUATE INSTITUTE OF MEDICAL SCIENCES LKO.



आत्मना सर्गो जितः

O.P.D. CASE FILE

20.....

Patient's Name.....

Address.....

NJAY GANDHI POSTGRADUATE INSTITUTE OF MEDICAL SCIENCES, LUCKNOW

28.3.2019.

Vw <

Department	Unit/Consultant

Referring Doctor/Hospital:

Name:

Address:

History

No decrease vision LE  
X tears 4-5 mths.

operated for RD LE on 13<sup>th</sup> Sep 2017.  
Post surgery she regained  
vision but for now 4-5 mths  
vision is hazy & it is gradually  
increasing.

History

Treatment History

No other significant systemic  
history of medication/ailment.

Using glasses  
since her graduation  
(2000)

Personal/Social/Family History

O/E

Pupil N&NR.

AC (N) depth

PSC ~~developing~~ LE

cornea. (N)  
luster (N)

Diffuse haze



## Physical Examination

Nutrition Status: Good/Adequate/Reduced

Anaemia      No       Yes

Dyspnea      No       Yes

Cyanosis      No       Yes

Jaundice      No       Yes

Edema      No       Yes

Exanthem      No       Yes

W	Kg
H	Cm
BP	mmHg
Pulse	/min

Thyroid

Lymph Nodes

Fundus

Head & Neck

Myopic fundus

Chest

BE

CVS


LE Laser marks

Abdomen

Adv:  
Cataract surgery  
when daily routine activity becomes hampered.

LE IOL

Provisional Diagnosis

  
 Dr. Vikas Kanaujia  
 Professor  
 Department of Ophthalmology  
 S.G.P.G.I. MS. Lucknow  
 2019

13.7.2019 Plan

Fields → 20-2

76 points

screening

Follow up Notes

done

Fundus

status quo - as mentioned in March 2019.

Pupil NSNR BE  
PSC diffuse  
LE.

Refracton

in

dd sh

Dr. Vikas Khatwala  
MS (Ophthalmology)  
Professor  
Department of Ophthalmology  
S.G.P.G.I.M.S., Lucknow

4/9/19

Ry P'K

-2.50 / -2.75 x 180°

Refract (New sh)

-1.75 / -1.75 x 180°

② -2.50 Ds / -2.75 DC x 180° 6/72

④ -2.50 Ds / -2.0 DC x 180° 6/112  
TAL



4/9/19 Patient is having difficulty in reading & daily routine

work with her left eye  
x 2-3 months  
6/12  
6/24

Posterior Subcapsular  
Cataract LE

Diffuse

History of retinal detachment  
surgery LE in Sep 2017  
and oil removal in March 2018.

Dr. Vinay Kanthia  
MS (Ophthalmology)  
Department of Ophthalmology  
G.P.O.

Considering the previous  
retinal detachment surgery and  
now difficulty in daily routine  
chores, immediate ~~retinal~~ surgery  
is required and a regular follow  
up is advisable for detailed  
retinal examination  
post surgery

4/9/19

4/9/19

Adv

(R)

(L)

10L power  
Left  
eye

Specular  
microscopy.

$AAU = 32.63$

$AAU = 31.71$

$K_1 = 43.99 \times 177^\circ$

$K_1 = 44.28 \times 11^\circ$

$K_2 = 46.85 \times 87^\circ$

$K_2 = 46.58 \times 91^\circ$

$AWD = 3.15$

$AWD = 3.17$

$LT = 3.93$

$LT = 3.82$

$WTW = 12.1$

$WTW = 12.2$

$IOL = -7.50$

$IOL = -5.50$

CLT 535  
528

4/9/19  
Dr. Vilas Karamija  
M.S. (Ophthalmology)  
Senior Ophthalmologist



Name: NEETU PATHAK

ID: 2019262936

Eye: Right

DOB: 08-08-1990

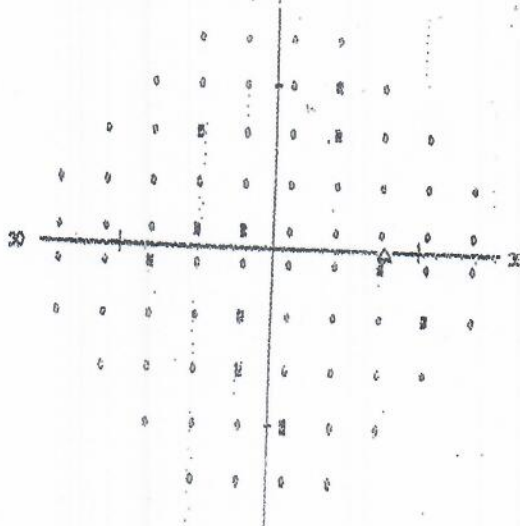
Central 76 Point Screening Test

Fixation Monitor: Blind Spot  
Fixation Target: Central  
Fixation Losses: 7/11 xx  
False POS Errors: 6/8 xx  
False NEG Errors: 1/8  
Test Duration: 05:21

Stimulus: Ill, White  
Background: 31.5 ASB  
Strategy: Two Zone  
Test Mode: Age Corrected

Pupil Diameter: 2.8 mm  
Visual Acuity:  
RX: -20.00 DS -2.00 DC X 180 Age: 38  
Date: 13-07-2019  
Time: 11:56 AM

Central Reference: 34 dB  
Peripheral Reference:



- o Seen 65/76
- x Not Seen 11/76
- Δ Blind Spot

Name: NEETU PATHAK

ID: 2019262936

Eye: Left

DOB: 08-08-1990

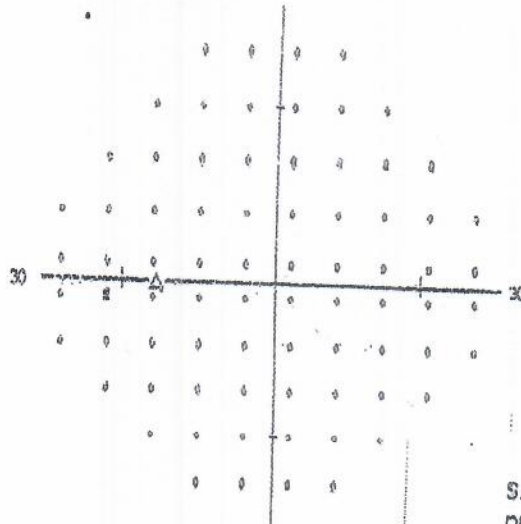
Central 76 Point Screening Test

Fixation Monitor: Blind Spot  
Fixation Target: Central  
Fixation Losses: 9/10 xx  
False POS Errors: 6/8 xx  
False NEG Errors: 0/8  
Test Duration: 05:49

Stimulus: Ill, White  
Background: 31.6 ASB  
Strategy: Two Zone  
Test Mode: Age Corrected

Pupil Diameter:  
Visual Acuity:  
RX: -20.00 DS -2.00 DC X 180 Age: 38  
Date: 13-07-2019  
Time: 12:03 PM

Central Reference: 34 dB  
Peripheral Reference:



- o Seen 75/76
- x Not Seen 1/76
- Δ Blind Spot

S.G.P.G.I.  
DEPARTMENT OF OPHTHALMOLOGY  
LUCKNOW









पदभार छोड़ने का प्रमाण-पत्र

प्रमाणित किया जाता है कि न्यायालय अपर जिला एवं सत्र न्यायाधीश, भ्र0नि0/विशेष न्यायाधीश सी0बी0आई0, कोर्ट संख्या-1, लखनऊ, का पदभार, दिनांक 06.09.2019 से दिनांक 20.09.2019 तक के चिकित्सीय अवकाश स्वीकृत होने की प्रत्याशा में मेरे द्वारा आज दिनांक 06.09.2019 को पूर्वान्ह में छोड़ा गया।

मुक्त अधिकारी

*M. K. Pathak*  
(नीतू पाठक) 06.09.19

अपर जिला एवं सत्र न्यायाधीश, भ्र0नि0/  
विशेष न्यायाधीश सी0बी0आई0, कोर्ट संख्या-1,  
लखनऊ।

आई0डी0 नं0-6198

प्रतिहस्ताक्षरित

*[Signature]*  
जनपद न्यायाधीश,

लखनऊ।  
07/09/19

पत्रांक 3345 (V) /H/19

लखनऊ: दिनांक 07/9/19

प्रतिलिपि निम्नलिखित को सूचनार्थ एवं आवश्यक कार्यवाही हेतु प्रेषित:-

1. महानिबन्धक, माननीय उच्च न्यायालय, इलाहाबाद।
2. संयुक्त निबन्धक, (कम्प्यूटर), माननीय उच्च न्यायालय, इलाहाबाद,
3. संयुक्त निबन्धक (सेवार्य), माननीय उच्च न्यायालय, इलाहाबाद।
4. सचिव, नियुक्ति अनुभाग-4, उ0 प्र0 शासन, लखनऊ।
5. संयुक्त निदेशक, कोषागार निदेशालय, शिविर कार्यालय भवन, प्रथम तल, कचेहरी रोड, इलाहाबाद।
6. माननीय जनपद न्यायाधीश, लखनऊ।
7. वरिष्ठ कोषाधिकारी, लखनऊ।
8. संबंधित अधिकारी।

*[Signature]*  
वरिष्ठ प्रशासनिक अधिकारी,  
जनपद न्यायालय,  
लखनऊ।



## चिकित्सीय अवकाश के लिए आवेदन-पत्र

टिप्पणी-(1) मद 1 से 10 तक की प्रविष्टियां सभी आवेदकों द्वारा चाहे वे राजपत्रित अधिकारी हों अथवा अराजपत्रित कर्मचारी हों, भरी जायेंगी।

(2) मद 10 केवल अवकाश के नकदीकरण के मामले पर लागू होगी।

1. आवेदक का नाम - **नीतू पाठक**
2. लागू अवकाश का नियम - वित्तीय नियम संग्रह खण्ड-2 भाग दो से चार के सहायक नियम-81
3. पद नाम - **विशेष न्यायाधीश सी0बी0आई0-1, लखनऊ**
4. विभाग/कार्यालय - **जनपद न्यायालय लखनऊ**
5. वेतन- **रु0 51,550/-**
6. अवकाश किस दिनांक से किस दिनांक - **06.09.2019 से 20.09.2019**  
तक अपेक्षित है तथा प्रकृति- **चिकित्सीय अवकाश**
7. अवकाश मांगे जाने का कारण - **बायीं आँख का आपरेशन**
8. पिछली बार अवकाश किस दिनांक से **दिनांक 20.03.2018 से 14.04.2018** तक  
किस दिनांक तक तथा प्रकृति - **C.C.L.**
9. अवकाश की अवधि में पता - **बी-24, बटलर पैलेस कालोनी, लखनऊ**
- 10- (क) (1) क्या 30 दिन/एक मास के अर्जित अवकाश/औसत वेतन पर अवकाश का नकदीकरण अपेक्षित है **X**

(2) यदि हाँ तो किस दिनांक को **X**

(ख) क्या चालू कैलेंडर वर्ष में इससे पूर्व अवकाश नकदीकरण की सुविधा प्राप्त हुई है-**नहीं**

दिनांक:06.09.2019

*Nitu Pathak*  
आवेदक के हस्ताक्षर

आई0डी0 नं0-6198

FORWARDED

11. अग्रसारण अधिकारी की अभ्युक्ति/संज्ञा

दिनांक .....

हस्ताक्षर .....

पदनाम .....

12. फाइनेन्शियल हैण्डबुक, ख-2 भाग 2-4 के सहायक नियम 81 के अनुसार सक्षम प्राधिकारी की रिपोर्ट।

(क) प्रमाणित किया जाता है कि फाइनेन्शियल हैण्डबुक, खण्ड-2, भाग 2-4 के मूल नियम सहायक नियम .....के अधीन दिनांक .....से .....

तक आवेदित अर्जित अवकाश/औसत वेतन पर अवकाश देय है।

(ख) प्रमाणित किया जाता है कि मद 10 पर अपेक्षित अवकाश के नकदीकरण की सुविधा देय तथा अनुमन्य है।

दिनांक .....

हस्ताक्षर.....पदनाम

13. अवकाश तथा अवकाश का नकदीकरण स्वीकृत करने के लिए सक्षम प्राधिकारी के आदेश।

दिनांक .....

हस्ताक्षर.....पदनाम



## Discharge Summary

MRD No.	87774	Adm. Date	06-Sep-2019
Patient Name	Neetu Pathak	Surgery Date	06-Sep-2019
Age / Sex	38 / F	Dis. Date	06-Sep-2019 11:37
Urine R/M/ RBS	WNL	BP/ECG	130/80 WNL

**Operated Eye** : Left Eye  
**Diagnosis** : CATARACT ( HIGH REFRACTIVE ERROR )  
 (POST RETINAL DETACHMENT SURGERY) -LE  
**Surgery / Proc. Done** : COMICS WITH MONOFOCAL IOL, UNDER  
 TOPICAL ANESTHESIA

### Treatment Advice

(All Medicines should be started from today as explained)

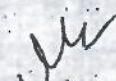
- ✓ **Giplox (500mg) Tablet**  
two times in a day for 3 Days *2 tin*
- ✓ **Tab Diamox 250 Mg**  
half tablet 2 times in a day for 1 Day *300*
- ✓ **Tab Wilsner-APS**  
as required for 1 Day *100*
- ✓ **Pred Forte Eye Drop**  
6 times for 7 days (Ist Week) then  
4 times for 7 days (IInd Week) then  
3 times for 7 days (IIIrd Week) then *35 days*  
2 times for 7 days (IVth Week) then  
1 times for 7 days (Vth Week) then STOP -- in Left Eye
- ✓ **Moxicip Eye Drops**  
four times in a day for 15 Days in Left Eye
- ✓ **LUBRINAC E/D** *100 ml*  
four times in a day for 30 Days in Left Eye

INCISION - well apposed  
 CORNEA - clear  
 ANTER. IOL - *liber*  
 DIGIT - *(N)*  
 OTHE

DATE 6/9/19  
 TIME 1:10 SIGNATURE Mohit  
Khemchandani

AR40E +2.5 D  Abbott  
 ØT : 13.5 mm 2022-03-07  
 ØB : 6 mm SN:2812501703  


Jansou Sharma

  
**Dr. M. KHEMCHANDANI**  
 M.B.B.S., M.S.  
 REGD. No. 42028

**Diet Instruction - Normal diet or diet advised by your treating physician.**  
**Advice on Discharge :** To Come for follow up as per Doctor's advice.  
**In Case Of any Ophthalmic (Eye) Emergency please contact : 09935300733-34**  
**Patient Condition at the time of discharge - Stable**

**Follow Up Date : 07-Sep-2019**

**Surgeon Name : Dr. Mohit Khemchandani**

**GOMTINAGAR NH-2; Vipul Khand-IV, Gomti Nagar, Lucknow-226010 Tel.: 0522-4033000, 4076399, 4242164**  
**ALIGANJ: HIG- 30, Sector- E, Aliganj, Lucknow. Tel: 0522-4024306, 4960251**  
**E-Mail : pnk\_netra@hotmail.com • pnk.tpa@hotmail.com • Website :www.pnkeyecare.com**